

PERFEKTE TECHNIK.
GROSSER GESCHMACK.

CTG



DER NEUE GERHARDT CTG.

100 % COFFEE-TO-GO. 100 % PUBLIC VENDING STAR!

☺☺☺ COFFEE-TO-GO, DIE INNOVATION ...

... von Gerhardt. Attraktiv im Design, absolut robust und hochwertig in Ausführung und Technik und mit einer äußerst zuverlässigen Trinkdeckelausgabe für den klassischen Coffee-To-Go. Damit öffnet Gerhardt mit seiner Neuentwicklung CTG neue gewinnbringende Wege im Public Vending. Frisch zubereiteter Kaffee oder andere Getränkespezialitäten können nun an stark frequentierten Orten wie z.B. Flughäfen, Bahnhöfen, Shopping Malls oder Raststätten mit geringstem Personalaufwand gewinnbringend angeboten werden. Das ansprechende Design und die durchdachte, äußerst zuverlässige Technik sind bis ins Detail den Anforderungen des Public Vending angepasst. Das anziehende Lichtkonzept Ambilight steigert nicht nur den attraktiven optischen Eindruck, sondern animiert Kunden auch, sich zu bedienen. Optional kann zusätzlich ein 17-Zoll LCD Monitor für multimediale Werbefilme integriert werden.



TECHNISCHE INFORMATIONEN

PRODUKTVORTEILE

- Ergonomisch richtige Ausgabe eines Coffee-To-Go-Verschlussdeckels und automatische Entsorgung bei Nichtentnahme.
- Äußerst einfache Bedienung durch 16 großflächige Direktwahltasten mit intuitiver Benutzerführung und den innovativen Einsatz von LED-Lichttechnik.
- Befüllung von großen, vendinggerechten Coffee-To-Go-Bechern bis zu einem Durchmesser von 95 mm.
- Verwendung von handelsüblichen Trinkdeckeln.
- Wirtschaftlicher Automaten-service für den Operator durch große Füllkapazitäten und hochwertige Gerhardt Produktzubereitung.
- Der einzige Automat mit vollständiger Umsetzung des Coffee-To-Go-Konzeptes.

Geräteabmessungen:

Höhe x Breite x Tiefe in mm 1.830 x 755 x 770 mm

Farben:

- Gehäuse: RAL 9005 Schwarz
- Tür: RAL 9005 Schwarz/Edelstahl
- Hinterleuchtetes Werbefeld oben/optional: LCD Monitor

Gewicht in kg: ca. 220

Elektrischer Anschluss: 2.300W (I7 + I8) | 2.800W (E7) / 230 Volt

Frischwasseranschluss (optional mit Wassertank): 3/8"

Automatensteuerung:

Vollständig frei programmierbar per CoffeeCon Konfigurations-Software. Die Vending-Standards MDB, EXECUTIVE, BDV und EVA-DTS werden unterstützt. Datentransfer mittels SD-Karte, USB-Schnittstelle oder IRDA.

Wahltasten:

16 frei programmierbare Direktwahltasten können individuell mit verschiedenen Spezialitäten programmiert werden:

Getränkesspezialitäten*:

- Kaffee (Milch/Zucker)
- Cappuccino (Zucker)
- Schoko/Schokomilch
- Café au lait (Zucker)
- Suppe
- Tee
- Caffe Latte/Latte Macchiato
- Individuelle Produkte

Mögliche Vorwahlen:

- Zucker
- Milch/Weißer
- Große/kleine Portion
- Getränkestärke

*Die genannten Produkte stellen lediglich eine Auswahl dar und können je nach Kundenwunsch angepasst werden.

Serienausstattung:

- Automatisches Becherwerk (Kapazität 750 St./max. ø 80 mm)
- Automatische Becherkontrolle und -beleuchtung
- Sicherheits-Münzeinwurf und Rückgabebrommel
- Stabiles Design zur bestmöglichen Vandalismusvorbeugung

Ihr Gerhardt Service- und Beratungspartner

Sonderausstattung:

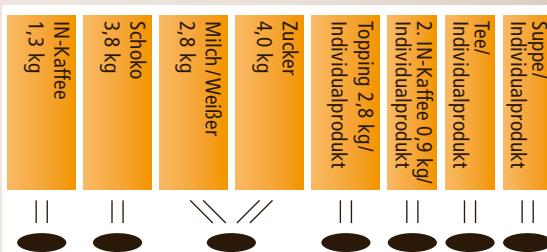
- CTG-Deckelspendereinheit
- CTG-XL-Becherwerk (Kapazität ca. 500 St./ø > 80–95 mm)
- Becherwerk und Deckelspender mit Eingriffverriegelung
- XL- und XXL-Produktbehälter für noch mehr Kapazität
- 100 Liter Wasservorratstank mit Flojet-Pumpe
- 17-Zoll LCD Monitor mit integriertem Media-Player
- Tafelwasser gekühlt mit/ohne CO₂/Eisgetränke

Weiteres Zubehör und weitere Ausstattungsvarianten auf Anfrage.

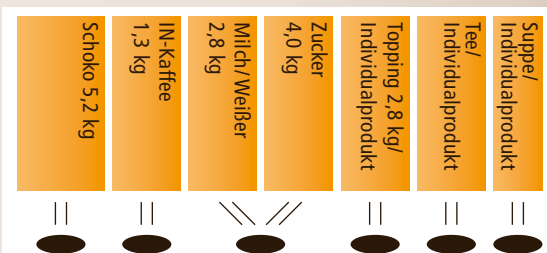
Pulverbehälter und ungefähre Kapazitäten:

Optional für alle Behälter: XL-Höhe für 1/3 oder XXL-Höhe für 2/3 mehr Kapazität.

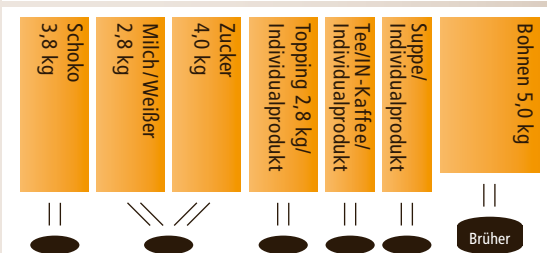
GERHARDT CTG I8 / Mixereinheiten: 7



GERHARDT CTG I7 / Mixereinheiten: 6



GERHARDT CTG E7 / Mixereinheiten: 5



WEITERE MODELLVARIANTEN AUF ANFRAGE.

