

TECHNISCHE DATEN

C-SERIE

GEWICHT IN KG:

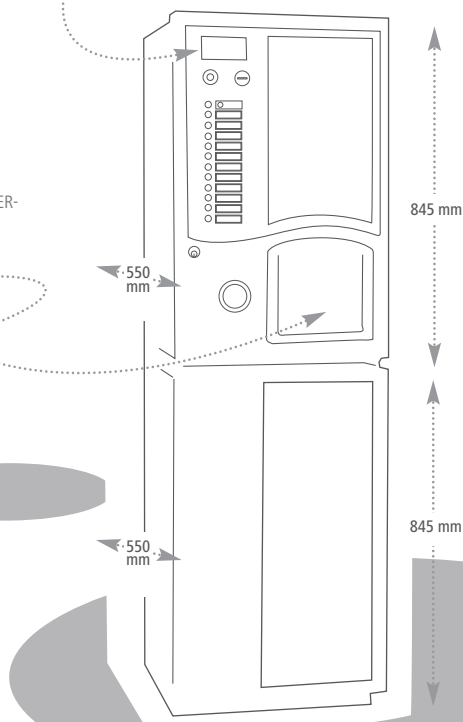
70 (CI)

75 (CF+CE)

***SONDERAUSSTATTUNG:
AUTOMATISCHES
BECHERWERK (KAPAZITÄT 170 ST.)**

***VOLLAUTOMATISCHE BECHER-
UND TASSENERKENNUNG**

***PROGRAMMIERBARES
GRAFIKDISPLAY**



***FARBEN**

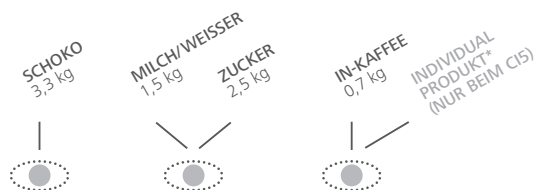
In Silber RAL 9006 mit silberner Acrylglas-Front und beleuchtetem Fotodruck oder in Schwarz RAL 9005 mit schwarzer Acrylglas-Front und beleuchtetem Fotodruck.

ELEKTRISCHER ANSCHLUSS

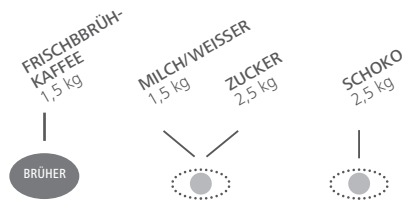
2.300 W (CI + CF) | 2.800 W (CE) / 230 Volt
FRISCHWASSER-ANSCHLUSS 3/8" (OPTIONAL MIT WASSERTANK)

BEISPIELE FÜR PULVERBEHÄLTERKONFIGURATIONEN UND UNGEFÄHRE KAPAZITÄTEN

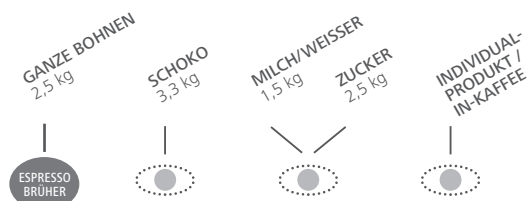
GERHARDT **CI4 / CI5** | MIXEREINHEITEN: 3



GERHARDT **CF4** | MIXEREINHEITEN: 2



GERHARDT **CE5** | MIXEREINHEITEN: 3



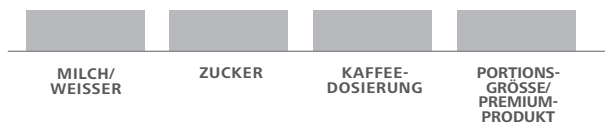
* DER 5. PRODUKTBEHÄLTER BEIM CI5 REDUZIERT DIE FÜLLKAPAZITÄT DER VERBLEIBENDEN 4 BEHÄLTER.

WAHLTASTEN

11 + 1

1 WAHLTASTE STEHT IHNEN FÜR KANNEN/MEHRWAHL ZUR VERFÜGUNG – 11 WEITERE, FREI PROGRAMMIERBARE WAHLTASTEN KÖNNEN INDIVIDUELL MIT FOLGENDEN SPEZIALITÄTEN PROGRAMMIERT WERDEN:

MAXIMAL 4 VORWAHLEN KÖNNEN PROGRAMMIERT WERDEN:



GETRÄNKESPEZIALITÄTEN*:

Kaffee • Espresso • Cappuccino • Cappuccino Schoko • Café au lait • Latte Macchiato • Mocca • Schokopresso • Zweite Kaffee-Sorte Schoko • Schokomilch • verschiedene Suppen- und Süßteesorten • Heißwasser/Teewasser (Option) • Cappuccino Vanille • Cappuccino Karamell • Irish Cappuccino • Flavoured Coffees • Vanillemilch • Schwarztee • etc.

***DIE GENANNTEN PRODUKTE STELLEN LEDIGLICH EINE AUSWAHL DAR UND KÖNNEN JE NACH KUNDENWUNSCH ANGEPAST WERDEN.**

AUTOMATENSTEUERUNG

VOLLSTÄNDIG FREI PROGRAMMIERBAR PER COFFEECON KONFIGURATIONS-SOFTWARE. DIE VENDING-STANDARDS MDB, EXECUTIVE, BDV UND EVA-DTS WERDEN UNTERSTÜTZT. DATENTRANSFER IST MITTELS SD-KARTE, USB-SCHNITTSTELLE ODER IRDA MÖGLICH.